

WHILL Model C

Geniet van het Leven op een Nieuwe Manier

*Model C is geschikt om over verharde ondergronden te rijden.

Frisse lucht scheppen, op stap gaan met vrienden,
de seizoenen voorbij zien gaan of boodschappen doen.

Het lijken de normaalste zaken van de wereld.

WHILL Model C is ontworpen zodat je hier met gemak van kunt genieten.

“Kon ik hem maar meenemen in de auto,
dan zou ik nog verder weg op stap kunnen.”

“Als ik een kleur had kunnen kiezen, had hij pas echt bij me gepast.
Ik was dan veel sneller naar buiten gegaan.”

Gemak, vrijheid, stijl... Dit zijn slechts enkele dingen die
we in ons dagelijkse leven willen.

Dit nieuwe vervoersmiddel met de nieuwste technologie ingebouwd,
vervult deze wens.

We willen je met WHILL Model C geen vervoersmiddel aanbieden,
maar een nieuwe levensstijl.





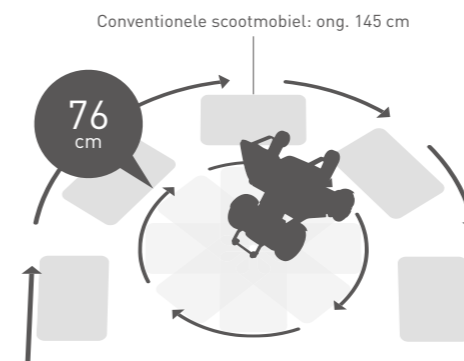
Omni-wielen

Maken het mogelijk vanuit je standpunt te draaien.

Gemak

Kleinere Draaihoek, Betere Aanpasbaarheid

Gemak betekent de mogelijkheid te gaan waar je maar wilt. Hiervoor hebben wij de speciale omni-wielen ontworpen, waarmee je zowel in een rechte lijn als om je as kunt draaien. Waar we het meest trots op zijn, zijn de nieuwste technieken die we in Model C hebben verwerkt. Het apparaat maakt op deze manier het leven binnenshuis een stuk makkelijker, zo lang je op je gemak bent met het besturen van een elektrisch voertuig, natuurlijk.

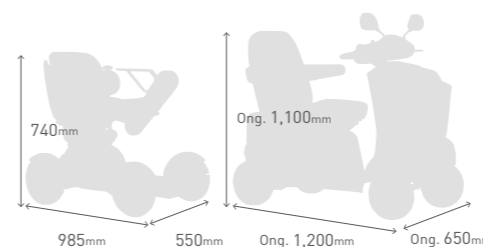


5cm



De omni-wielen zijn één geheel, bestaande uit 24 losse rollers. Elke roller kan zijwaarts draaien, waardoor een draaicirkel van 76 cm mogelijk is.

Dankzij de grote voorwielen en de sterke motoren achterin, kan Model C met gemak obstakels van 5 cm overbruggen.



Door het compacte frame (breedte 550 mm x lengte 985 mm x hoogte 740 mm) ben je klaar voor een comfortabele rit, zowel binnen als buiten.

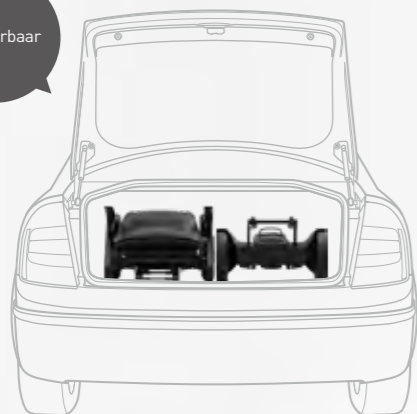
* Ter vergelijking de afmetingen van een conventionele scootmobiel: ong. 650 x 1.200 x 1.100 x 1.100 mm (B x L x H)

Transporteerbaar

Makkelijk Demonteren en Vervoeren in 4 Stappen

Op stap met je familie, waarom niet? WHILL Model C is ontworpen om gemakkelijk uit elkaar te halen en in bijna iedere auto te passen. Ons doel is je niet alleen de vrijheid te laten ervaren binnenshuis, maar ook om je buiten die grenzen te laten treden. Of het nu om een uitstapje naar het winkelcentrum gaat of een weekendje weg met de familie, Model C laat je de dingen doen die je voor onmogelijk hield.

Vervoerbaar



Gemakkelijk te deconstrueren.

Gebruik de hendels en demonteer het apparaat gemakkelijk in 3 delen

Stap 1

Verwijder de batterij voordat je Model C deconstrueert.



Neemt weinig ruimte in



* De bovenstaande afbeeldingen dienen ter illustratie.

** Verwijdering van onderdelen en accessoires moeten plaatsvinden zoals beschreven in de handleiding.

*** Model C kan niet worden gebruikt als zitting in een motorvoertuig.



Stap 2

Trek aan de hendel onder de zitting.



Stap 3

Verwijder de zitting.



Stap 4

Trek de hendel naast de batterij naar je toe om het voorste wielstel en het achterste wielstel van elkaar los te koppelen.





Gemakkelijk & Veilig

Ontworpen met de Gebruiker op de Eerste Plaats

Zowel kinderen als volwassenen moeten het voertuig veilig kunnen gebruiken en met gemak in en af kunnen stappen. Met dat idee hebben we Model C ontwikkeld. De beveiligde rem en het systeem wat zwenken op hellingen voorkomt, zorgen ervoor dat je zelfs op kleine heuvels je veilig voort kunt bewegen.

Met gemak te bedienen




Volledige controle houden over Model C is een eitje. Met slechts één beweging van je vingertoppen verplaats je jezelf naar voren en achter, links en rechts.

Moeiteloos af- en instappen




De armleuningen kunnen opgeklapt worden om moeiteloos af en in te stappen. Met het volle gewicht op de voetsteun stappen is zelfs mogelijk zonder dat het apparaat kantelt.

Automatische rem



Op het moment dat je je hand van de besturingsconsole haalt, zal het voertuig automatisch remmen. Op deze manier kun je veilig naar beneden rijden.

Zwenkt niet



Door de dubbele motor, worden beide zijden stabiel gehouden. Zo hoef je niet bang te zijn dat je voertuig naar één kant zwenkt op heuvels.

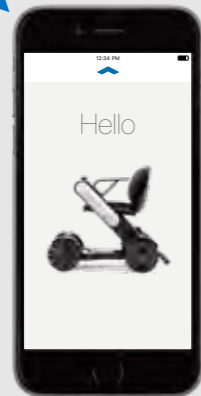


Verdere Eigenschappen

Geoptimaliseerde Veelzijdigheid voor een op Maat Gemaakt Design

Uitgerust met de nieuwste technieken, geeft WHILL Model C een nieuwe definitie aan mobiliteit, veiligheid en gemak. Door het apparaat te koppelen met je smartphone via Bluetooth®LE, kun je de gevoeligheid van de besturing aanpassen en kun je hem zelfs op afstand besturen. Dan hebben we het nog niet eens over de batterij die je kunt opladen waar en wanneer je maar wilt door zijn compacte design. De ingesproken assistent zal je bovendien laten weten wanneer je op een steile helling bevindt. Daarnaast kun je je telefoon gebruiken om het voertuig op afstand op slot te zetten. Zo heb je alles voor handen om van een veilige rit te kunnen genieten. Het enige wat benodigd is, is een app die gemakkelijk te installeren is op je smartphone.

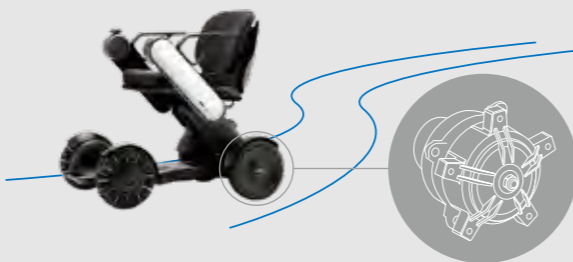
App



Model C kan hands-free bestuurd worden. Houd er alleen rekening mee met dat het voertuig alleen door de inzittende bestuurd mag worden voor hun veiligheid.

Vlotte rit

Model C maakt gebruik van 2 krachtige motoren in de achterwielen. Hiermee kun je zelfs op lage snelheden vlot rondrijden.



Opladen

Lichtgewicht batterij

Uitgerust met een lichte batterij van 2,8 kg (Panasonic). Kan verwijderd worden en thuis opgeladen worden. (Lithium-ion batterij)



Het verwijderen van de batterij is een fluitje van een cent. Trek de hendel naar je toe en til op.

5 Uur opladen

1000 keer laden
Batterij met lange levensduur

* Gebaseerd op testen binnenshuis.
* Deze getallen zijn slechts een indicatie en zijn niet gegarandeerd.
* De ware levensduur van de batterij zal variëren gebaseerd op factoren zoals omgevingstemperatuur, gebruik en rijgedrag.

15km Actieradius

In één oogopslag zie je het batterijniveau.

2.8kg
Lichtgewicht



Ingesproken assistent



Ingesproken Assistent voor Veiligheid

Een automatisch spraakbericht waarschuwt je voor eventuele gevaren, zoals steile hellingen.

Easy lock



Chipsleutel

Sleutel met afstandsbediening beschikbaar.

Opties

Er zijn volop mogelijkheden om Model C naar jouw wensen aan te passen.

Kies je favoriete kleur uit de zes beschikbare opties.



Specificaties

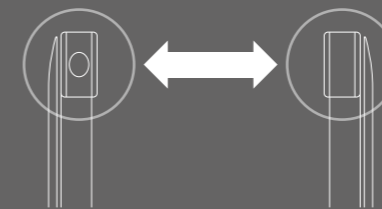
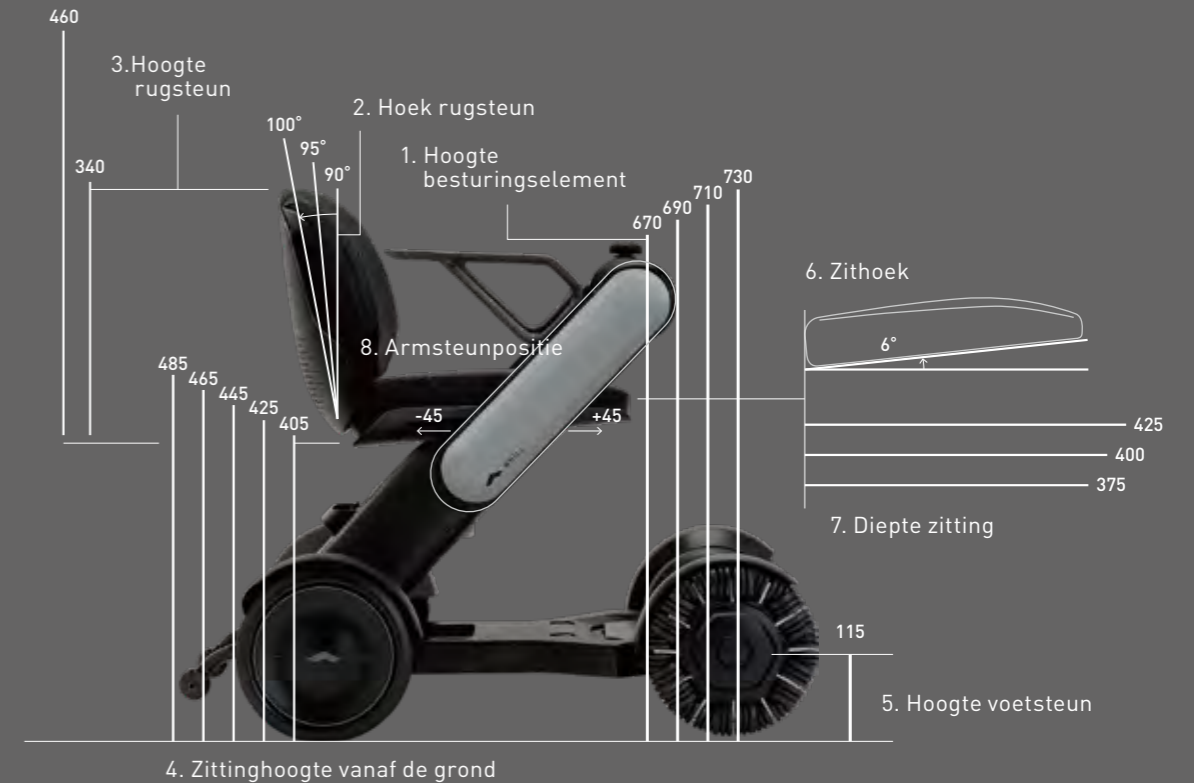
Max. Actieradius	15 km	Laadtijd	5 uur
Max. Snelheid	8 km/uur	Voorwielen	Omni-wielen
Max. Obstakelhoogte	5cm	Achterwielen	Solide wielen
Max. Hellingshoek	10°	ArMLEUNINGEN	Opklapbaar
Draaihoek (look max. breedte van gang)	760mm	Max. Belading	115 kg
Afmetingen	550x985x740-940mm	Batterij	Lithium-ion (25.2V 10.0Ah)
Totaal gewicht	Ongeveer 52 kg	Ideale temperatuur voor functioneren **	-15°C~40°C
Rolstoel klasse	A		

* Snelheid kan verminderen bij hogere helling. ** Wanneer de temperatuur lager is dan -3°C, kan de maximale snelheid lager liggen.

Op Maat

Maak Model C Eigen

Zittingdiepte en -hoogte, hoogte van de rugsteun en rugsteun hoek, hoogte van het besturingselement, armsteunpositie - pas het voertuig aan jouw wensen aan.



De besturingsconsole kan links of rechts worden bevestigd.

- 1. Hoogte besturingselement 670, 690, 710, 730mm
- 2. Hoek rugsteun 90, 95, 100°
- 3. Hoogte rugsteun 340 - 460mm (traploos)
- 4. Zittinghoogte vanaf de grond 405, 425, 445, 465, 485mm
- 5. Hoogte voetsteun 115mm
- 6. Zithoek 6°
- 7. Diepte zitting 375, 400, 425mm
- 8. Armsteunpositie..... -45, 0, +45mm



Design your own road

www.whill-europe.com



CE



distributeur Nederland:
mobility products
Gives you power!

Nice2move
Diezerplein 26
Zwolle
info@nice2move.nl
www.nice2move.nl